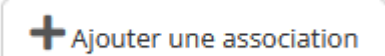
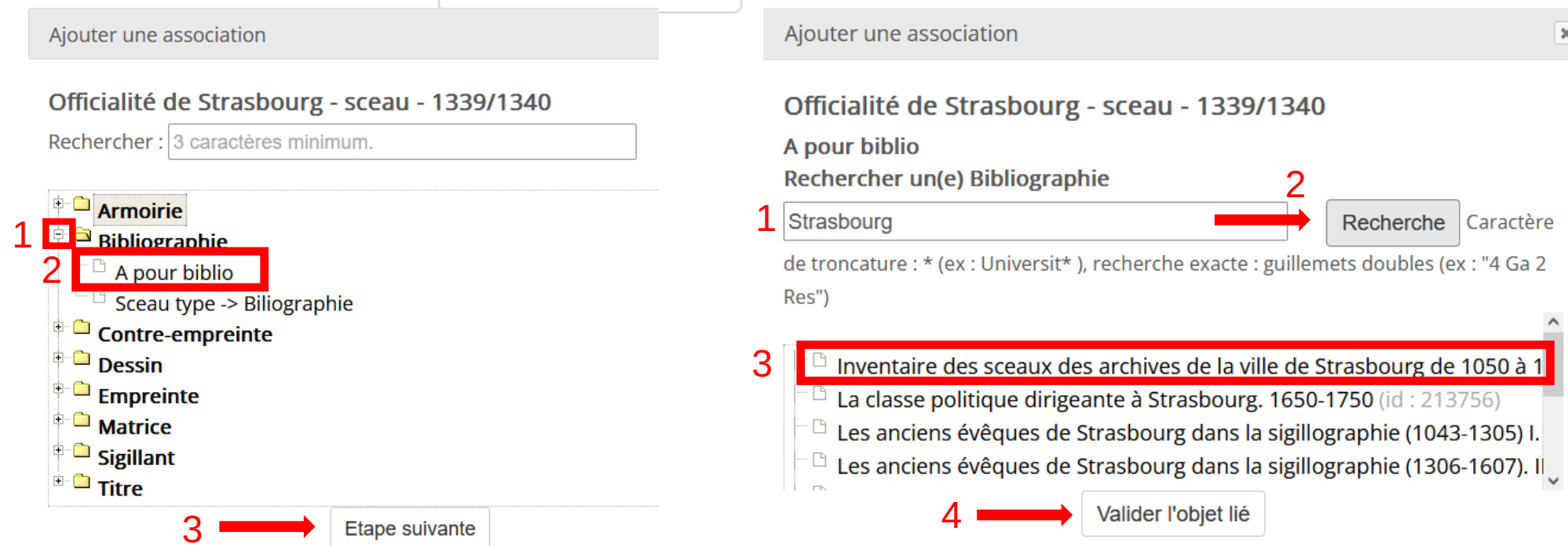



I. Ajout des associations

A. Référence bibliographique

- Une référence bibliographique peut être ajoutée *uniquement* sur la notice du **sceau type** (avec le module).
- Sur la notice elle-même (front office), tout en bas se trouve un bouton «  ».



The screenshot shows the 'Ajouter une association' interface. On the left, a navigation tree is visible with the following items: Armoirie, Bibliographie, A pour biblio (highlighted with a red box and labeled '2'), Sceau type -> Bibliographie, Contre-empreinte, Dessin, Empreinte, Matrice, Sigillant, and Titre. A red box labeled '1' highlights the 'Bibliographie' folder. A red arrow labeled '3' points from the 'A pour biblio' item to the 'Etape suivante' button at the bottom. The main content area shows the title 'Officialité de Strasbourg - sceau - 1339/1340' and a search field with the text 'Rechercher un(e) Bibliographie'. The search results list several items, with the first one, 'Inventaire des sceaux des archives de la ville de Strasbourg de 1050 à 1...', highlighted with a red box and labeled '3'. A red arrow labeled '2' points from the search field to the 'Recherche' button. A red arrow labeled '4' points from the search results to the 'Valider l'objet lié' button at the bottom.

 Attention !
L'ouvrage doit déjà figurer dans la base.

I. Ajout des associations

A. Référence bibliographique, suite

Ajouter une association ✕

Officialité de Strasbourg - sceau - 1339/1340

A pour biblio

[Inventaire des sceaux des archives de la ville de Strasbourg de 1050 à 1300 \(id : 213837\)](#)

AAAA ~~X~~ MM/JJ

Recherche ~~X~~ un lieu...

1
p. 35, n° 12.

Certitude Haute Moyenne Nulle Non renseignée

2 →